

INFISSI
apre i tuoi spazi

**PERSIANE
ALLUMINIO**

ALL.CO EPOCAL STECCA FISSA

CARATTERISTICHE

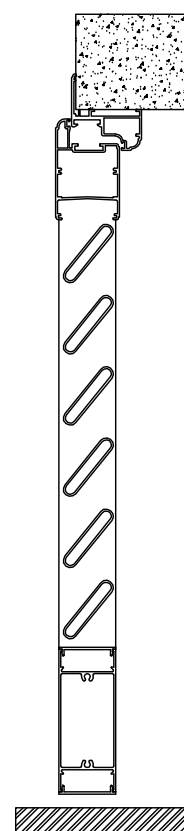
Persiana in alluminio con telaio profondità 46 mm, aletta di serie 25 mm.

Telai disponibili a richiesta di Elle, aletta da 40 mm e aletta da 70 mm.

Profondità dell'anta 45 mm, stecca fissa ovalina da 50 mm con sellette nere di serie.

Su richiesta disponibili sellette in tinta per i colori standard, o pretranciato a campione.

Chiusura con cremonese di serie.



DETTAGLI



ALL.CO EPOCAL STECCA ORIENTABILE

CARATTERISTICHE

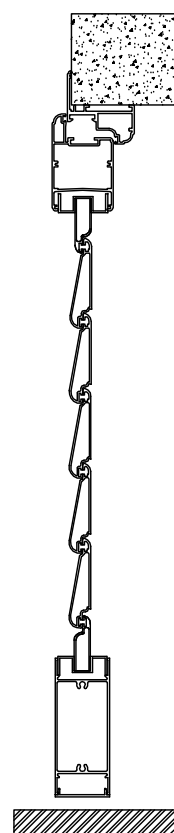
Persiana in alluminio con telaio profondità 46 mm, aletta di serie 25 mm.

Telai disponibili a richiesta di Elle, aletta da 40 mm e aletta da 70 mm.

Profondità dell'anta 45 mm, lamella orientabile da 66 mm, meccanismi colore nero di serie movimento con leva e regolatore.

Su richiesta disponibili meccanismi in tinta per i colori standard.

Chiusura con cremonese di serie.



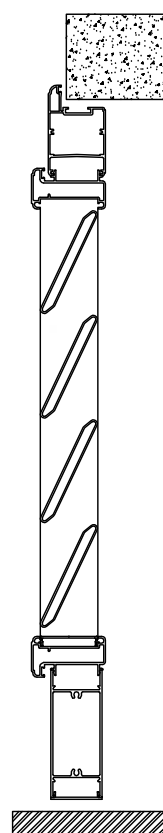
DETTAGLI



ALL.CO EPOCAL STECCA DA 90

CARATTERISTICHE

Persiana in alluminio a murare profondità totale anta 45 mm con bandelle e cardini standard colore nero, in tinta su richiesta. Stecca fissa da 90 mm con riporto esterno. Chiusura con spagnoletta di serie.



DETTAGLI

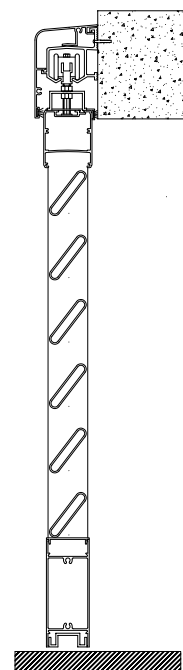


ALL.CO EPOCAL

VARIANTI APERTURE

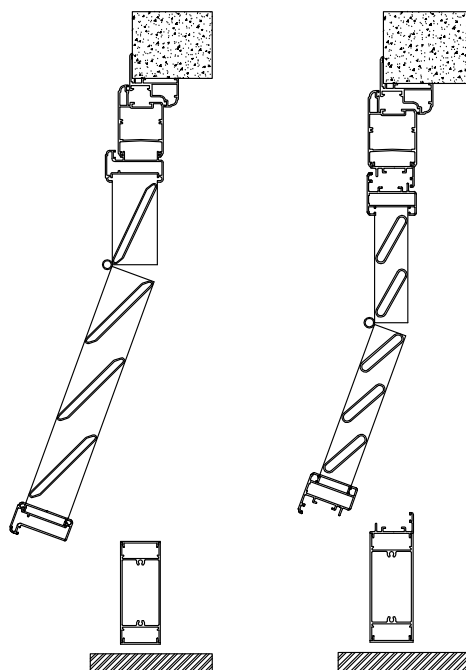
SCORREVOLE ESTERNO MURO

con guida e copriguida in tinta (guida inferiore su richiesta)



SPORTELLO GELOSIA

disponibile per stecca da 90 mm e stecca da 50 mm



COLORI RAL

DI SERIE - Consegna 4 settimane

VERDE 6005
OPACO

MARRONE 8017
OPACO

MARRONE
GRINZ

VERDE
GRINZ

BIANCO 9010
SEMILUCIDO

AVORIO 1013
SEMILUCIDO

RAL A CAMPIONE

Consegna 6 settimane

Richiedere fattibilità in azienda



COLORI EFFETTO LEGNO

SUBLIMAZIONE

Questo tipo di processo prevede una fase di verniciatura Ral e successivamente il profilo decorato attraverso delle speciali pellicole con inchiostri sublimatici che conferiscono al profilo l'effetto simil legno.

EFFETTO LEGNO SUBLIMATO

Consegna 7 settimane



RENOLITS28
LIRENS28

NOCE SCURO
LGNOCRF

Disponibili consegna 4
settimane su tipologia battente

POLVERE SU POLVERE

Questo tipo di processo prevede una fase di verniciatura Ral e successivamente il profilo decorato, depositando sull'alluminio un altro strato di polvere che si ingloba nel primo strato tramite cottura.

EFFETTO LEGNO POLVERE SU POLVERE

Consegna 7 settimane



